

COMO ACESSAR O [CONSIGNET](#)



Consignet

Bem-vindo ao Consignet!

Uma plataforma onde você pode gerenciar seus empréstimos consignados de maneira fácil e segura.

Para acessar o Portal Consignet, siga o passo a passo:

1º passo: Cadastre a sua senha

Você pode cadastrar sua senha no site:

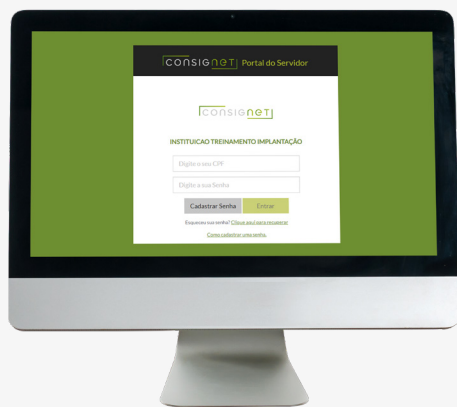
<https://www.ipremed.com.br> e depois clicar na opção **Consignações**.

Para ter acesso a sua matrícula entre em contato com o IPREMED pelo fone 3264-8676.

Você também pode cadastrar a sua senha baixando o aplicativo Consignet Servidor no seu celular no Google Play ou Apple Store

2º passo: Responda a pergunta de segurança

Após clicar em “Cadastrar senha”, responda corretamente a pergunta de segurança. Caso a resposta esteja incorreta o cadastro será bloqueado por 24 horas.

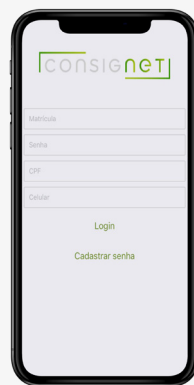


Navegador Web

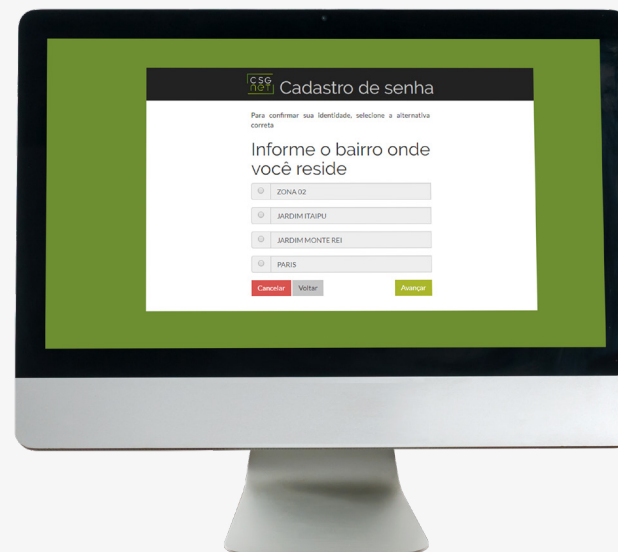
Google Chrome, Mozilla Firefox, Internet Explorer ou Microsoft Edge



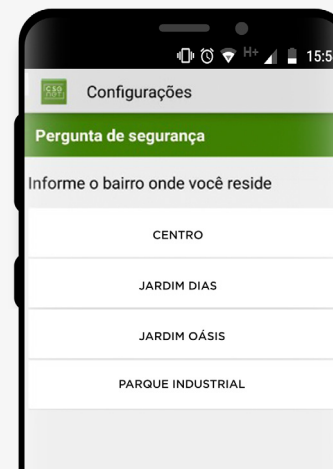
Android



iOS




Navegador Web



Aplicativo para Smartphone

3º passo: Preencha seus dados

Nesta etapa é necessário preencher o formulário com suas informações pessoais, em seguida clique em avançar.



Navegador Web

Esse formulário irá aparecer **somente** para acesso no navegador web. No aplicativo a parte de cadastro já está concluída.

4º passo: Cadastro concluído

Estamos quase lá, verifique o recebimento da senha via SMS em seu celular, ou por e-mail.

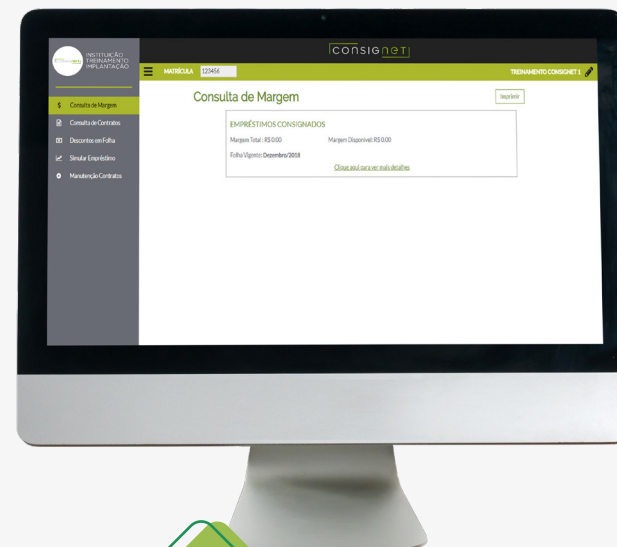


Cadastro realizado com sucesso
Em instantes você receberá uma mensagem com sua nova senha

5º passo: Tudo pronto

Agora que você fez o seu cadastro e recebeu sua senha, já pode acessar o portal. No portal você pode:

- ▶ Consultar sua margem;
- ▶ Acompanhar seus empréstimos;
- ▶ Verificar se houve desconto em folha de pagamento;
- ▶ Simular empréstimos;
- ▶ Contatar os bancos via e-mail para solicitar quitação ou saldo para quitação.



Navegador Web

**AGORA VOCÊ
JÁ PODE USAR!**

Aplicativo para
Smartphone

